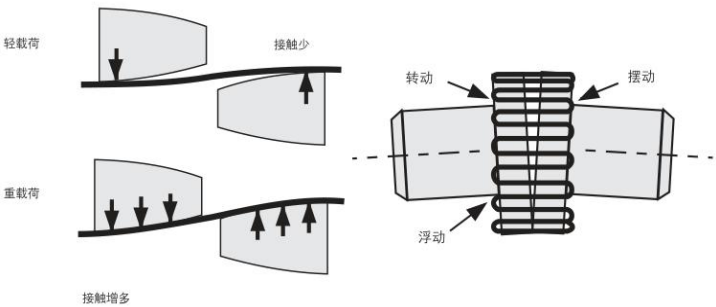
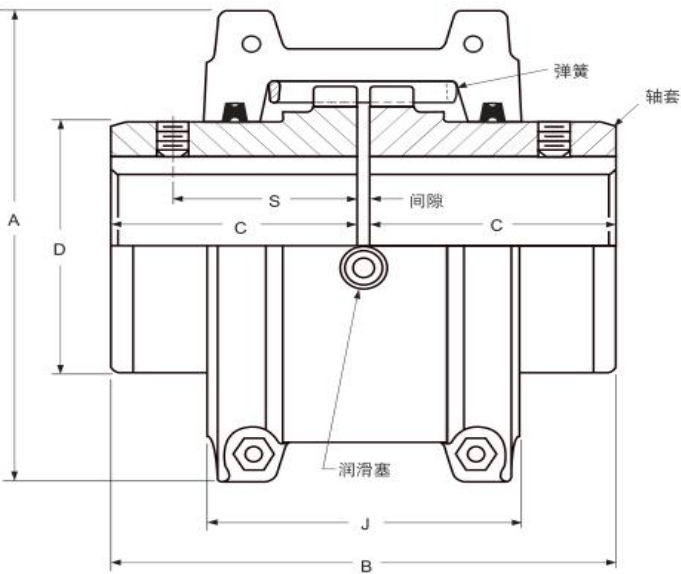


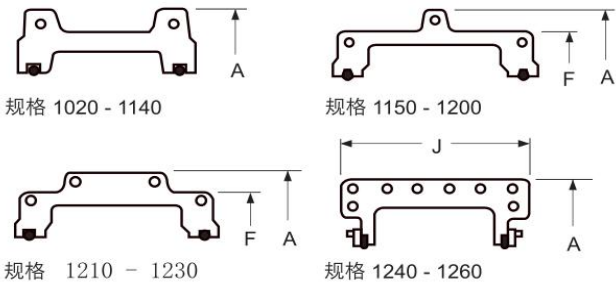
Torsionally Rigid All-Steel Couplings -T10



• Components 结构	Order from 订购方式	1090-	Input shaft / Output shaft YA50*112/YA60*112 输入轴参数/输出轴参数
--------------------	-----------------------	-------	--

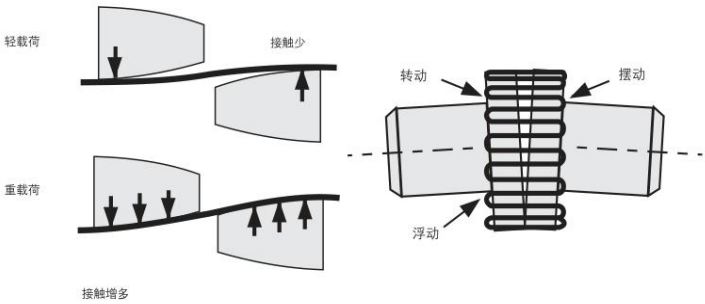



外壳附件——水平剖分

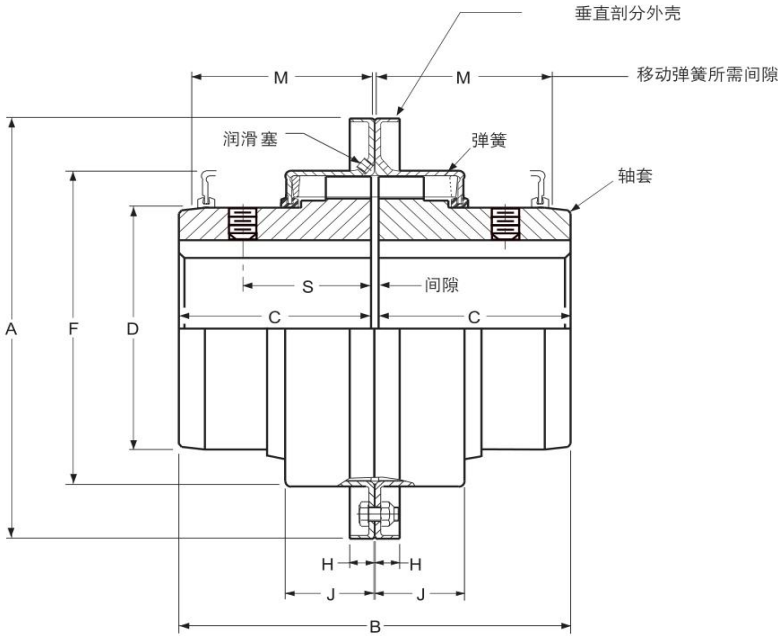


型号	公称转矩	许用转速	最大孔径	长度			直径		间隙		重量	润滑油	许用位移量		
Model	Tn N.m	r/min	mm	C	B	J	A	D	t	S	kg	kg	径向y	轴向x	角向a
1020T	45	4500	22	47	97	66	95	40	3	39	1.91	0.027	0.15	±0.3	0.076
1030T	140	4500	35	47	97	68	105	50	3	39	2.59	0.041	0.15	±0.3	0.076
1040T	224	4500	42	50	103	70	115	58	3	40	3.36	0.054	0.15	±0.3	0.076
1050T	400	4500	50	60	123	80	130	69	3	45	5.45	0.068	0.2	±0.3	0.1
1060T	630	4350	56	63	129	92	150	76	3	52	7.26	0.086	0.2	±0.3	0.127
1070T	900	4125	65	76	155	95	160	87	3	54	10.4	0.113	0.2	±0.3	0.127
1080T	1800	3600	80	89	181	116	190	105	3	65	17.7	0.172	0.2	±0.3	0.15
1090T	3150	3600	95	98	199	122	210	125	3	72	25.4	0.254	0.2	±0.3	0.18
1100T	5600	2440	110	120	245	155	250	142	5	*	42.2	0.426	0.25	±0.5	0.2
1110T	8000	2250	120	127	259	162	270	160	5	*	54.5	0.508	0.25	±0.5	0.23
1120T	12500	2025	140	149	304	192	310	180	6	*	81.3	0.735	0.28	±0.6	0.25
1130T	18000	1800	170	162	330	195	346	218	6	*	121	0.908	0.28	±0.6	0.3
1140T	25000	1650	200	184	374	201	384	254	6	*	178	1.135	0.28	±0.6	0.33
1150T	35500	1500	215	183	372	271	450	270	6	*	234	1.952	0.3	±0.6	0.4
1160T	50000	1350	240	198	402	279	500	305	6	*	317	2.815	0.3	±0.6	0.45
1170T	63000	1225	280	216	438	304	566	355	6	*	448	3.496	0.3	±0.6	0.5
1180T	90000	1100	300	239	484	322	630	394	6	*	620	3.76	0.38	±0.6	0.56
1190T	125000	1050	335	260	526	356	675	437	6	*	776	4.4	0.38	±0.6	0.6
1200T	160000	900	360	280	566	355	756	498	6	*	1058	5.63	0.38	±1.3	0.68
1210T	224000	820	380	305	623	432	845	534	13	*	1426	10.5	0.46	±1.3	0.74
1220T	315000	730	420	325	663	490	920	572	13	*	1787	16.1	0.46	±1.3	0.8
1230T	400000	680	405	345	703	546	1000	610	13	*	2269	24.1	0.48	±1.3	0.89
1240T	500000	630	480	368	749	648	1087	648	13	*	2951	33.8	0.48	±1.3	0.96
1250T	630000	580	*	401	815	698	1180	711	13	*	3836	50.2	0.5	±1.3	1.07
1260T	800000	540	*	432	877	762	1260	763	13	*	4686	67.2	0.5	±1.3	1.77

Torsionally Rigid All-Steel Couplings -T20



• Components 结构	Order from 订购方式	1090-	Input shaft / Output shaft YA50*112/YA60*112 输入轴参数/输出轴参数
--------------------	-----------------------	-------	--



型号	公称转矩	许用转速	最大孔径	长度			直径		间隙		重量	润滑油	许用位移量		
Model	Tn N.m	r/min	mm	C	B	J	A	D	t	S	kg	kg	径向y	轴向x	角向a
1020T	52	6000	28	47	97	24	112	40	3	39	1.95	0.027	0.15	±0.3	0.076
1030T	149	6000	35	47	97	25	122	50	3	39	2.59	0.041	0.15	±0.3	0.076
1040T	249	6000	43	50	103	26	130	58	3	40	3.36	0.054	0.15	±0.3	0.076
1050T	435	6000	50	60	123	31	149	69	3	45	5.45	0.068	0.2	±0.3	0.1
1060T	684	6000	56	63	129	32	163	76	3	52	7.26	0.086	0.2	±0.3	0.127
1070T	994	5500	67	76	155	34	174	87	3	54	10.4	0.113	0.2	±0.3	0.127
1080T	2050	4750	80	89	181	44	201	105	3	65	17.7	0.172	0.2	±0.3	0.15
1090T	3730	4000	95	98	199	47	233	125	3	72	25.4	0.254	0.2	±0.3	0.18
1100T	6280	3250	110	120	245	60	268	142	5	*	42.2	0.426	0.25	±0.5	0.2
1110T	9320	3000	120	127	259	63	287	160	5	*	54.5	0.508	0.25	±0.5	0.23
1120T	13700	2700	140	149	304	74	320	180	6	*	81.3	0.735	0.28	±0.6	0.25
1130T	19900	2400	170	162	330	75	389	218	6	*	121	0.908	0.28	±0.6	0.3
1140T	28600	2200	200	184	374	78	417	254	6	*	178	1.135	0.28	±0.6	0.33
1150T	39800	2000	215	183	372	107	476	270	6	*	234	1.952	0.3	±0.6	0.4
1160T	55900	1750	240	198	402	115	533	305	6	*	317	2.815	0.3	±0.6	0.45
1170T	74600	1600	280	216	438	120	584	355	6	*	448	3.496	0.3	±0.6	0.5

有任何需求或其他信息咨询，请参阅公司网站www.zjsuye.com/www.suyett.com。